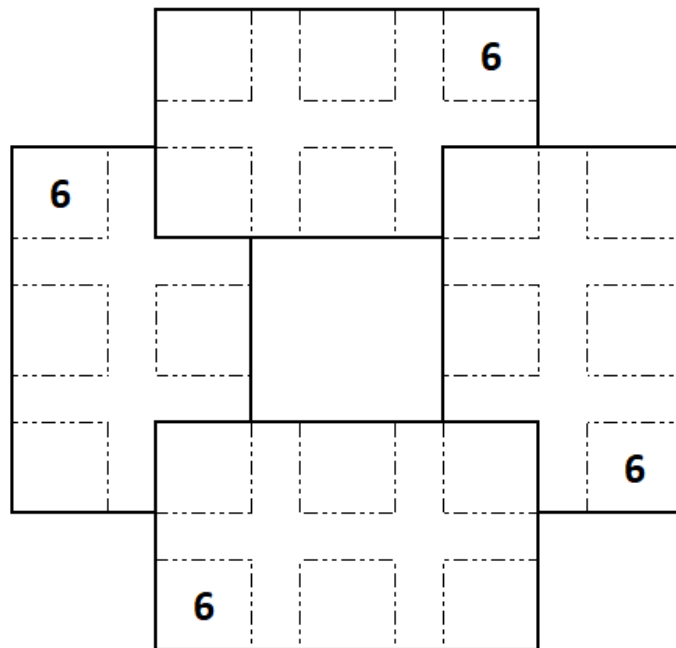
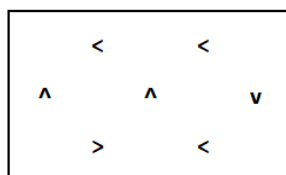
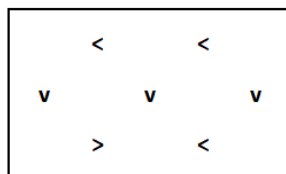
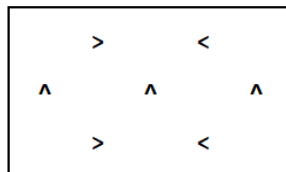
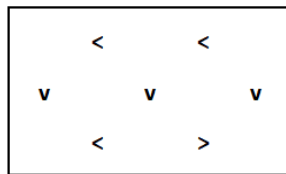


## Sakura, un quiz petaloso.

Lo schema è composto da quattro petali, di forma rettangolare 3\*2.



Ogni petalo contiene le sei cifre da 1 a 6. Le caselle sovrapposte contengono lo stesso numero.

Ogni riga e colonna contiene numeri tutte diversi.

I quattro petali sono riportati qui a destra, i simboli tra i numeri rappresentano l'ordinamento tra le coppie. Per esempio, nella prima riga del primo petalo in alto, la cifra a destra è più grande della centrale e questa è più grande di quella a sinistra. Tutte e tre le cifre in alto sono maggiori della corrispondente in basso. I petali possono essere ruotati ma non ribaltati.

Completare lo schema.